












MATELAS DE CONFORT



Les qualités proposées sont issues d'un noyau de mousse de haute qualité, ignifuge, de type CMHR, protégées par une housse en polyuréthane imperméable, lavable et élastique. Tous nos matelas conviennent pour différents types de sommiers et sont en plus disponibles sur mesure. Les caractéristiques principales sont: haute densité (min. 33 kg/m³), non-feu selon les normes les plus sévères, traité anti-bactérien & acarien, etc...

Noyaux		densité	dureté 40%
BUDGET		33/37 kg/m ³	140 - 160 N
CLASSIC		40/44 kg/m ³	140 - 160 N
DELUXE		50/55 kg/m ³	130 - 150 N
SAMPLEX		60/65 kg/m ³	110 - 130 N
SOFTCELL		70/75 kg/m ³	100 - 120 N

Housses polyuréthannes	composition	poids	coloris
PRIMEA	PES/PUR	170 g/m ²	
CONFOR	PES/PUR	210 g/m ²	
BILAST PE	PES/PUR	200 g/m ²	
BILAST PA	PA/PUR	200 g/m ²	

Options disponibles

Finition housse avec fermeture éclair cachée
Housse bicolore (év. côté dessous anti-dérapant)
Fonction assise intégrée (uniquement sur Samplex)
Etiquetage personnalisée
Housse entièrement soudée (uniquement Bilast PA)